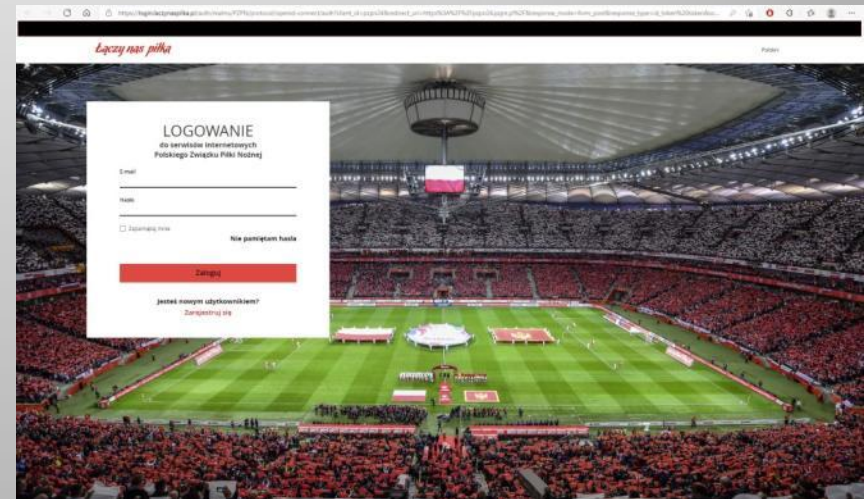
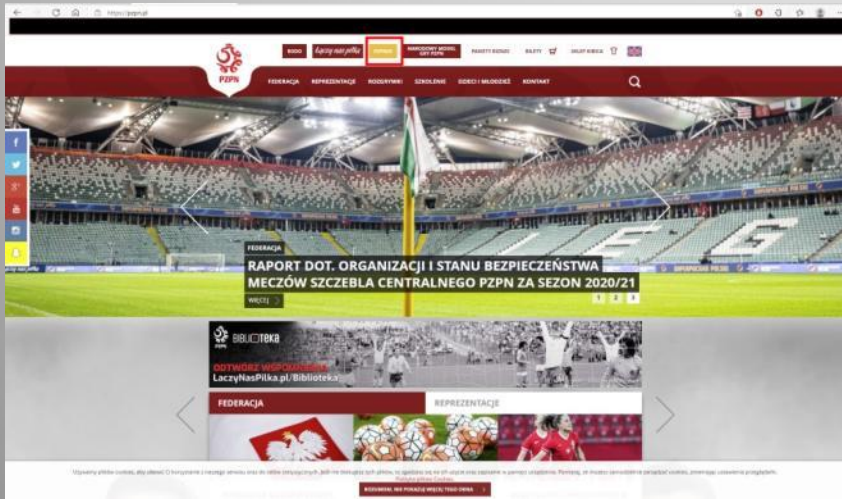


Instrukcja tworzenia konta w systemie Extranet

Opracował: Jakub Pieprzyk

Wchodzimy do serwisu PZPN24, można tego dokonać przez stronę www.pzpn.pl lub wchodząc bezpośrednio na <https://pzpn24.pzpn.pl/>
Następnie, jeśli już posiadacie konto w serwisie, to logujecie się na swoje konto (i przechodzicie do strony 7 – tworzenie funkcji sędziego na koncie), jeśli nie, to rejestrujecie się jako nowy użytkownik.



Wypełniacie wszystko (podajecie swój główny mail, będzie on wykorzystywany później do przekazywania informacji o meczach) + odznaczacie, co trzeba i rejestrujecie konto.

← → ↻ 🏠 🔍 https://login.lacznaspilka.pl/auth/realms/PZPN/login-actions/registration?client_id=pzpn24&tab_id=5vLpdB71z-E

Łączy nas piłka Polskiv

REJESTRACJA


Pierwsze imię

Nazwisko

E-mail

Hasło

Potwierdź nowe hasło

Nie jestem robotem 

- Oświadczam, iż zapoznałem się z Regulaminem Profilu Użytkownika Ekosystemu PZPN i zawartym w nim obowiązkiem informacyjnym art. 13 RODD, oraz akceptuję jego postanowienia.
- Wyrażam zgodę na przetwarzanie moich danych osobowych, dla celów związanych z rejestracją konta w Profilu.
- Oświadczam iż zapoznałem się z Regulaminem Profilu i ukończyłem 16 rok życia.
- Wyrażam zgodę na otrzymywanie drogą elektroniczną newslettera i informacji handlowych, pochodzących od PZPN, Partnerów PZPN i Podmiotów współpracujących. Przez podmioty współpracujące rozumiem się w szczególności podmioty, z którymi PZPN ma zawarte umowy na świadczenie usług drogą elektroniczną.
- Wyrażam zgodę na otrzymywanie drogą elektroniczną (e-mail/sms) informacji o wydarzeniach i akcjach specjalnych organizowanych przez PZPN.
- Wyrażam zgodę na przetwarzanie moich danych osobowych w celu przesyłania mi informacji o wydarzeniach i akcjach specjalnych, akcjach marketingowych i handlowych organizowanych przez partnerów PZPN.

Weryfikujecie adres e-mail klikając w link, który otrzymacie (link jest ważny 20 minut, więc zróbcie to od razu)

Łączy nas piłka

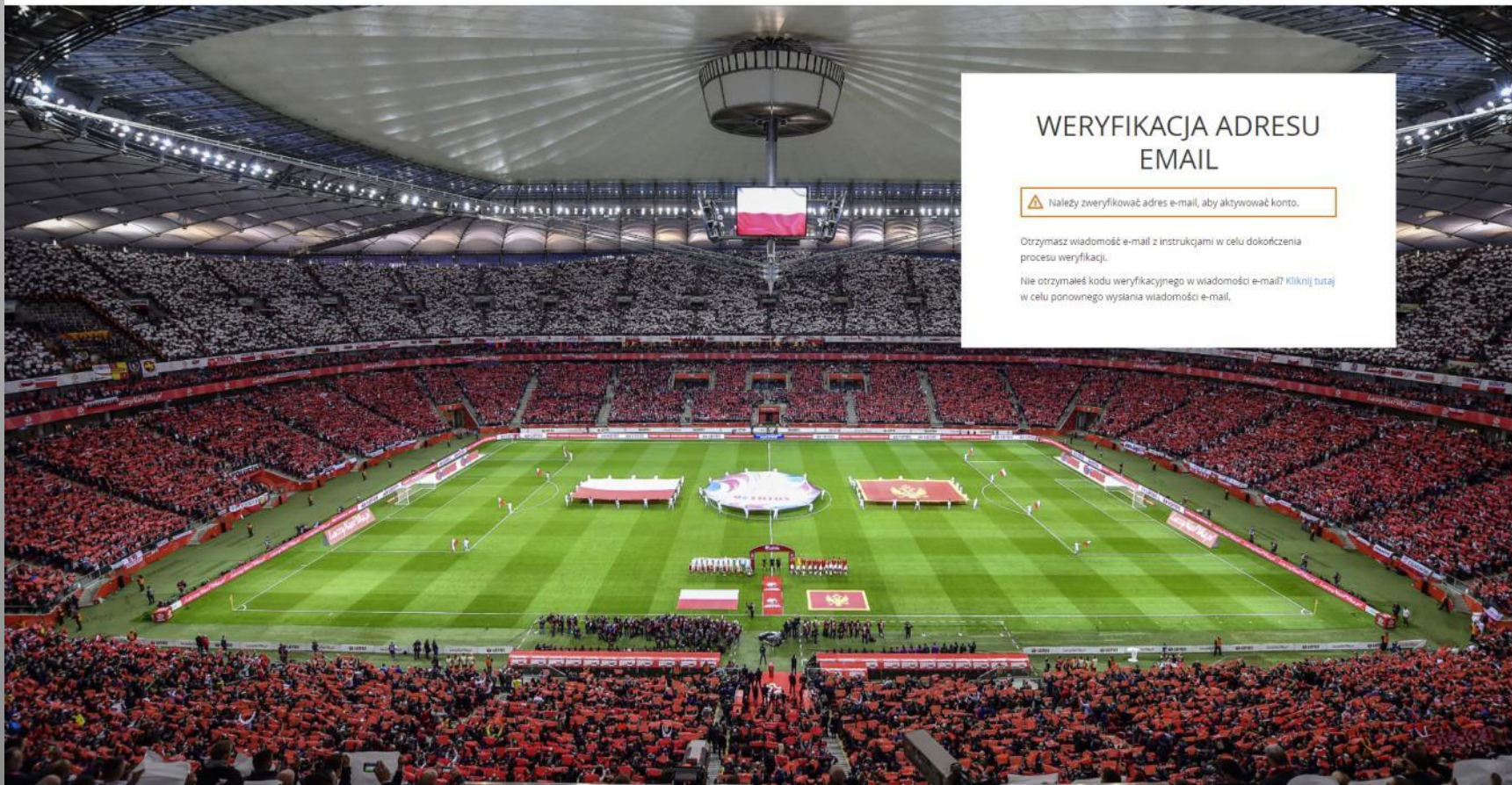
Polskie

WERYFIKACJA ADRESU EMAIL

 Należy zweryfikować adres e-mail, aby aktywować konto.

Otrzymasz wiadomość e-mail z instrukcjami w celu dokończenia procesu weryfikacji.

Nie otrzymałeś kodu weryfikacyjnego w wiadomości e-mail? [Kliknij tutaj](#) w celu ponownego wystania wiadomości e-mail.



Następnie wypełniacie dokładnie **wszystkie** dane osobowe zgodnie z prawdą i akceptujecie zgody na dole. Aby się zarejestrować trzeba najpierw pobrać Klauzule informacyjną RODO i Regulamin Systemu Extranet – klikając w odnośniki. Dopiero wtedy będzie możliwa rejestracja.

PZPN 24 WIADOMOŚCI WYLOGUJ

KONTA I FUNKCJE POMOC - DOKUMENTY KONTAKT PZPN TRAINING PRO

REJESTRACJA

Uzupełnij dane osobowe

Imię

Nazwisko

Obywatelstwo

PESEL

Płeć

Data urodzenia

Email

Telefon

Miejsce urodzenia

Klauzula informacyjna art. 13 RODO

1. Administratorem danych osobowych Użytkowników jest Administrator Systemu Extranet, czyli: **Polski Związek Piłki Nożnej z siedzibą przy ul. Błotny Warszawskiej 1920 roku nr 7, 02-366 Warszawa** wpisany do rejestru stowarzyszeń Krajowego Rejestru Sądowego pod numerem KR5-0000091546, sąd rejestrowy: Sąd Rejonowy dla m. st. Warszawy w Warszawie, XII Wydział Gospodarczy – Krajowego Rejestru Sądowego, NIP: 5261727123, REGON: 000866550.

Pełna treść obowiązkowego informacyjnego dostępna jest w linku: [POBIERZ PLIK](#)

Aby przejść dalej pobierz plik i zapoznaj się z obowiązkiem informacyjnym

Regulamin Systemu Extranet

Prosimy o zapoznanie się z Regulaminem Systemu Extranet - [POBIERZ PLIK](#)

Aby przejść dalej pobierz dokument i zapoznaj się z regulaminem

* Oświadczam iż zapoznałem się z Regulaminem Systemu Extranet i akceptuję zawarte w nim postanowienia. Akceptuj Odrzuć

* Wyrażam zgodę na przetwarzanie moich danych osobowych dla celów związanych z rejestracją i funkcjonowaniem konta. Akceptuj Odrzuć

Zarejestruj

COPYRIGHT 2021 © PZPN.PL WSZYSTKIE PRAWA ZASTRZEŻONE WERSJA: 5.3.16.39 CZAS DO WYGAŚNIĘCIA SESJI: 29: 28

/Tutaj będziecie mieli trochę inny układ menu, bo ja mam już to bardziej rozbudowane na swoim koncie, ale poszczególne kroki niczym się nie różnią./

Jeśli nie pojawi się Wam ten widok z danymi podstawowymi, to kliknijcie na Dane Personalne (1) po lewej stronie menu. Uzupełniacie Dane podstawowe, kontaktowe i adresowe na środku strony (2). Podajecie je zgodnie z prawdą i stanem faktycznym, najważniejszy jest numer telefonu, bo na niego będziecie otrzymywać również obsadę meczową.

Następnie po lewej stronie klikacie Nowa funkcja (3).

The screenshot displays the PZPN 24 user interface. At the top, there is a navigation bar with the PZPN logo, the text 'PZPN 24', a user profile icon, and links for 'WIADOMOŚCI' and 'WYLOGUJ'. Below this is a secondary navigation bar with links for 'KONTA I FUNKCJE', 'SĘDZIA', 'POMOC - DOKUMENTY', 'KONTAKT', and 'PZPN TRAINING PRO'. The main content area is divided into two columns. The left column, titled 'MENU', contains a list of items: 'DANE PERSONALNE' (marked with a red box and the number 1), 'FUNKCJE I ORGANIZACJE', 'Nowa funkcja' (marked with a red box and the number 3), and 'Nowa organizacja'. The right column, titled 'DANE PODSTAWOWE', contains a list of data entry fields: 'Dane podstawowe', 'Dane kontaktowe', and 'Dane adresowe', each with a right-pointing arrow and a red box around it. The number 2 is placed below the 'Dane podstawowe' field. At the bottom of the page, there is a footer with the text 'COPYRIGHT 2021 © PZPN.PL. WSZYSTKIE PRAWA ZASTRZEŻONE' and 'WERSJA: 5.3.16.39 CZAS DO WYGAŚNIĘCIA SESJI: 29:38'.

Wybieracie Małopolski ZPN, podajecie numer konta, odznaczacie rozliczenie ryczałtowe i wybieracie z listy odpowiedni Urząd Skarbowy.
Klikacie Zapisz.

The screenshot displays the PZPN 24 website interface. The top navigation bar includes the PZPN logo, the text 'PZPN 24', and user options like 'WIADOMOŚCI', 'WYLOGUJ', and a profile icon. A secondary navigation bar contains links for 'KONTA I FUNKCJE', 'SĘDZIA', 'POMOC - DOKUMENTY', 'KONTAKT', and 'PZPN TRAINING PRO'. The main content area is titled 'SĘDZIA' and features a 'Dane podstawowe' form. The form fields are: 'Nazwa' (text input with 'Sędzia'), 'ZPN' (dropdown menu with 'ZPN MAŁOPOLSKI'), 'Nr konta bankowego' (text input), 'Czy rozliczenie ryczałtowe' (checkbox, checked), and 'Urząd skarbowy' (dropdown menu). A 'Zapisz' button is located at the bottom right of the form. On the left, a 'MENU' sidebar lists 'DANE PERSONALNE' and 'FUNKCJE I ORGANIZACJE', with a table of functions showing a 'Sędzia' role and options for 'Nowa funkcja' and 'Nowa organizacja'. The footer contains copyright information and version details.

PZPN 24 [WIADOMOŚCI] [WYLOGUJ] [PROFIL]

KONTA I FUNKCJE SĘDZIA - POMOC - DOKUMENTY KONTAKT PZPN TRAINING PRO -

MENU

DANE PERSONALNE

FUNKCJE I ORGANIZACJE

Funkcje

[Redacted] - Sędzia	Edytuj
---------------------	--------

Organizacje

Nowa funkcja +

Nowa organizacja +

SĘDZIA

Dane podstawowe

Nazwa [Redacted] Sędzia

ZPN ZPN MAŁOPOLSKI

Nr konta bankowego [Redacted]

Czy rozliczenie ryczałtowe

Urząd skarbowy [Redacted]

Zapisz

WERSJA: 5.3.16.39
CZAS DO WYGAŚNIĘCIA SESJI: 29:45

COPYRIGHT 2021 © PZPN.PL. WSZYSTKIE PRAWA ZASTRZEŻONE

@ BIURO.KSMZPN@GMAIL.COM

- Po wykonaniu wszystkich powyższych kroków, należy wysłać maila na biuro.ksmzpn@gmail.com z informacją o rejestracji i prośbą o zatwierdzenie i nadanie uprawnień.
- Po sprawdzeniu dokumentów przez biuro i zatwierdzeniu, konto będzie w pełni aktywne i sędzia uzyska uprawnienia do sędziowania.